




EJECUCION CALCULO DE RECURSOS AL 30/04/2026

	Presupuestado	Ingresado	A Ingresar	Excedido
INGRESOS CORRIENTES	5.890.290.279,95	2.018.256.743,91	3.572.033.536,04	-
De Jurisdicción Municipal	2.175.945.272,95	889.989.728,51	985.955.544,44	0,00
Tasas Municipales	935.590.284,31	378.032.878,31	557.557.406,00	0,00
Tasa Gral. Inmobiliaria	187.957.520,84	89.042.036,52	98.915.484,32	-
Inspección San. Hig. y Seguridad	397.998.423,73	163.836.899,80	234.161.523,93	-
Salud Pca. Municipal	0,00	0,00	0,00	-
Cementerio	40.463.294,08	11.292.716,00	29.170.578,08	-
Obras Sanitarias	280.788.847,17	103.789.009,49	176.999.837,68	-
Derechos de Of. y Sellados	28.382.198,49	10.072.216,50	18.309.981,99	-
Contribucion por Mejoras	94.470.473,53	16.923.213,74	77.547.259,79	-
Derechos de Pavimentación y Ripio	71.989.890,05	11.851.749,61	60.138.140,44	-
Derechos de Const. Veredas	0,00	0,00	0,00	-
Derechos de Const. Red Cloacal	4.580.359,71	588.489,03	3.991.870,68	-
Cordon Cuneta Bad. Afirm Consorcios	17.900.223,77	4.482.975,10	13.417.248,67	-
Otros Ingresos de Jurisd. Munic.	1.145.884.515,11	495.033.636,46	350.850.878,65	-
Recupero Trabajos a Terceros	5.246.044,00	-	5.246.044,00	-
Convenio con E.P.E.E.R.	406.565.505,86	130.943.768,19	275.621.737,67	-
Carnavales Hasenkamp	388.460.643,51	351.250.575,75	37.210.067,76	-
Derechos Varios	38.498.348,42	11.125.047,20	27.373.301,22	-
Recupero Subsidios Otorgados	7.113.973,32	1.714.245,32	5.399.728,00	-
Eventos Culturales	300.000.000,00	-	300.000.000,00	-
De Otras Jurisdicciones	3.714.345.007,00	1.128.267.015,40	2.586.077.991,60	-
De Jurisdicción Provincial	864.878.684,00	286.926.881,51	577.951.802,49	-
Participación en Imp. Provinciales	846.758.684,00	278.806.881,51	567.951.802,49	-
Aportes no Reintegrables	18.120.000,00	8.120.000,00	10.000.000,00	-
De Jurisdicción Nacional	2.849.466.323,00	841.340.133,89	2.008.126.189,11	-
Participación en Imp. Nacionales	2.849.466.323,00	841.340.133,89	2.008.126.189,11	-
Aportes No Reintegrables	0,00	0,00	0,00	-
INGRESOS DE CAPITAL	1.029.131.599,24	85.742.393,73	943.389.205,51	-
Uso del Crédito	10.000.000,00	0,00	10.000.000,00	-
Disminucion de Activos Fianc.	655.345.132,00	0,00	655.345.132,00	-
Aportes No Reint. p/Erog. Cap.	0,00	0,00	-	-
Venta de Activo Fijo	363.786.467,24	85.742.393,73	278.044.073,51	-
Venta de Bienes Municipales	6.161.211,94	1.700.000,00	4.461.211,94	-
Recupero Cuotas Viv. Municipales	357.625.255,30	84.042.393,73	273.582.861,57	-
TOTALES	6.919.421.879,19	2.103.999.137,64	4.515.422.741,55	-


Chischer Romina I.
Contadora Municipal
Mat. N° 4.663 C.P.C.E.E.R.
Municipalidad de Hasenkamp






Departamento de Contaduría
- Municipalidad de Hasenkamp -
Tel.: (0343) 4930 069 / 096; Int. 116 | contaduriamunicipal@hasenkamp.gov.ar
Sarmiento 315 | Hasenkamp (3134), Entre Ríos, República Argentina



EJECUCION PRESUPUESTO DE GASTOS AL 30/04/2026

	Presupuestado	Pagado	Comprometido	Total	Disponible
EROGACIONES CORRIENTES	5.462.524.939,73	1.368.496.237,13	179.964.180,77	1.548.460.417,90	3.914.064.521,83
Operación	5.366.523.589,90	1.349.056.947,32	177.269.802,19	1.526.326.749,51	3.840.196.840,39
Personal	2.835.737.277,96	607.044.040,15	128.970.251,96	736.014.292,11	2.099.722.985,85
Bienes y Servicios No Personales	2.530.786.311,94	742.012.907,17	48.299.550,23	790.312.457,40	1.740.473.854,54
Int. y Gastos de la Deuda	50.000,00				50.000,00
Transferencias	95.851.349,83	19.439.289,81	2.694.378,58	22.133.668,39	73.717.681,44
Transferen. p/Financiar Erog.Ctes.	95.851.349,83	19.439.289,81	2.694.378,58	22.133.668,39	73.717.681,44
Crédito Adicional	100.000,00				100.000,00
EROGACIONES DE CAPITAL	1.446.896.939,46	89.293.615,26	3.235.460,38	92.529.075,64	1.354.367.863,82
Inversión Real	1.446.896.939,46	89.293.615,26	3.235.460,38	92.529.075,64	1.354.367.863,82
Bienes de Capital	406.000.000,00	14.701.675,17	1.829.321,56	16.530.996,73	389.469.003,27
Trabajos Públicos	1.040.896.939,46	74.591.940,09	1.406.138,82	75.998.078,91	964.898.860,55
Crédito Adicional					10.000.000,00
OTRAS EROGACIONES	10.000.000,00				10.000.000,00
Amortización de la Deuda	10.000.000,00				10.000.000,00
TOTALES	6.919.421.879,19	1.457.789.852,39	183.199.641,15	1.640.989.493,54	5.278.432.385,65


Checa Romina I.
Contadora Municipal
Mat N° 4.653 C.P.C.E.E.R.
Municipalidad de Hasenkamp





Departamento de Contaduría
- Municipalidad de Hasenkamp -

Tel.: (0343) 4930 069 / 096, Int. 116 | contaduriamunihasekamp@gmail.com
Sarmiento 315 | Hasenkamp (3134), Entre Ríos, República Argentina




SITUACION DEL TESORO AL 30/04/2026

INGRESOS DE PRESUPUESTO.....	2.103.999.137,64
EGRESOS DE PRESUPUESTO.....	1.640.989.493,54
DEFICIT 2025	7.419.338,00
SALDO.....	455.590.306,10

CONFORMACION DEL SALDO

CAJA	1.284.544,77	
BANCOS (Cta. 1002/6)	40.041.190,32	
BANCOS (Cta. 1357/5)	11.420.372,77	
BANCOS (Cta. 1401/1)	12.744.442,04	
BANCOS (Cta. 617944/8)	7.844,48	
BANCOS (Cta. 622488/1)	47.931.252,21	
BANCOS (Cta. 717107/9)		
BANCOS (Cta. 717108/6)	3.617.401,97	
BANCOS (Cta. 718323/6)	61.883.219,32	
BCO. NACION M. GRANDE CTA. 35100289/60	19.280,09	
BCO. NACION M. GRANDE CTA. 35100304/80	236.681,01	
BCO. NACION M. GRANDE CTA. 35111160/12	692.160,20	
BCO. NACION M. GRANDE CTA. 35172267/47		
BANCO GALICIA 001133800801	63.131,22	
PLAZO FIJO	127.842.839,27	
FONDO COMUN DE INVERSION	595.795.909,60	
SALDO AP.NO REINT. NO INVERTIDOS		166.696.473,98
FONDO CUENTA DE TERCEROS		10.401.692,28
TOTALES	903.580.269,27	177.098.166,26
DEUDA FLOTANTE EJ. 2025		87.692.155,76
DEUDA FLOTANTE EJ. 2026		183.199.641,15
SALDO		455.590.306,10
SUMAS IGUALES	903.580.269,27	903.580.269,27


Chircher Romina I.
Contadora Municipal
Mat. N° 4.663 C.P.C.E.E.R.
Municipalidad de Hasenkamp

